



103年櫃買市場業績發表會

103/8/18

隱私權聲明

本次法說會所提供之簡報內容可能包括對於未來狀況之預測及評估，這些關於未來狀況之陳述乃基於公司目前可得資料所做的預測，涉及風險及不確定性，並可能發生實際結果與預期狀況有重大差異的情形，提醒各位不要過度依賴這些資訊，另除非法律要求，本公司將不負責更新或公告這些預測的結果。

議 程

- 營運重要訊息
- 103年上半年營運成果
- 近六年營運趨勢
- 問與答



營運重要訊息

營運重要訊息 1/2

■ 持續獲得全球半導體領導廠商的認同

- ✓ 102年2月榮獲快閃記憶體大廠頒發101年度最佳晶圓測試供應商獎，本次獲獎係連續第三年取得該獎項。
- ✓ 102年3月榮獲美國快閃記憶體儲存大廠頒發101年度最佳晶圓測試供應商獎，本次獲獎係自97年來第二次取得該獎項。
- ✓ 102年5月榮獲中國積體電路製造大廠頒發101年度優良服務供應商獎，本次係連續第三年取獲得該獎項。
- ✓ 103年4月榮獲美商德州儀器公司頒發102年度Supplier Excellence Award，本次係自93年以來第三次獲得該獎項，美商德州儀器公司係欣銓科技的長期合作夥伴。
- ✓ 103年4月榮獲國際重量級客戶頒發卓越供應商獎，成功切入車用電子市場產品領域，作為未來業務擴展的基礎。

營運重要訊息 2/2

- 完成廠房備置以因應未來業務成長
 - ✓ 103年5月完成寶慶廠第一期一仟三百坪建置，未來仍有一仟六百坪擴展空間。
- 未來持續成長的策略佈局
 - ✓ 持續擴張業務並增加國際重量級半導體業客戶。
 - ✓ 102年12月及103年2月、6月，分別在鼎興廠、開源廠、新加坡公司，通過國際標準-IT產品安全性認證Common Criteria之site certificate 認證。
 - ✓ 102年第三季已在國內建置WLCSP產能，並與新加坡公司分別在103年Q1及103年Q2通過量產測試。



營運成果

103年第二季合併綜合損益表 與前一季比較

單位：新台幣仟元；每股盈餘元

會計科目	103年第二季	百分比	103年第一季	百分比	QoQ%
營業收入淨額	1,474,998	100	1,231,029	100	19.8
營業成本	1,001,279	68	924,490	75	8.3
營業毛利	473,719	32	306,539	25	54.5
營業費用	135,606	9	127,863	10	6.1
營業利益	338,113	23	178,676	15	89.2
營業外收(支)淨額	46,396	3	21,242	2	118.4
稅前淨利	384,509	26	199,918	16	92.3
所得稅費用	77,324	5	28,772	2	168.7
本期淨利	307,185	21	171,146	14	79.5
每股盈餘 (NT\$)	0.68		0.38		78.9

103年第二季合併綜合損益表 與去年同期比較

單位：新台幣仟元；每股盈餘元

會計科目	103年第二季	百分比	102年第二季	百分比	YoY%
營業收入淨額	1,474,998	100	1,202,603	100	22.7
營業成本	1,001,279	68	846,511	70	18.3
營業毛利	473,719	32	356,092	30	33.0
營業費用	135,606	9	112,099	9	21.0
營業利益	338,113	23	243,993	20	38.6
營業外收(支)淨額	46,396	3	(1,906)	(0)	2,534.2
稅前淨利	384,509	26	242,087	20	58.8
所得稅費用	77,324	5	48,510	4	59.4
本期淨利	307,185	21	193,577	16	58.7
每股盈餘 (NT\$)	0.68		0.43		58.1

103年上半年合併綜合損益表 與去年同期比較

單位：新台幣仟元；每股盈餘元

會計科目	103年上半年	百分比	102年上半年	百分比	YoY%
營業收入淨額	2,706,027	100	2,309,951	100	17.1
營業成本	1,925,769	71	1,702,642	74	13.1
營業毛利	780,258	29	607,309	26	28.5
營業費用	263,469	10	212,705	9	23.9
營業利益	516,789	19	394,604	17	31.0
營業外收(支)淨額	67,638	2	766	0	8,730.0
稅前淨利	584,427	22	395,370	17	47.8
所得稅費用	106,096	4	73,121	3	45.1
本期淨利	478,331	18	322,249	14	48.4
每股盈餘 (NT\$)	1.06		0.71		49.3

103年上半年合併資產負債表 與去年同期比較

單位：新台幣仟元

會計科目	103年上半年	百分比	102年上半年	百分比
現金及約當現金	2,432,017 ^註	18	3,894,813	30
流動資產	1,410,671	10	1,130,765	9
非流動資產	9,864,437	72	7,755,072	61
資產總計	13,707,125	100	12,780,650	100
流動負債	2,664,629	19	2,835,385	22
非流動負債	2,539,766	19	2,021,049	16
負債總計	5,204,395	38	4,856,434	38
權益總計	8,502,730	62	7,924,216	62

註：現金及約當現金內含無活絡市場之債券投資

103年上半年合併現金流量表 與去年同期比較

單位：新台幣仟元

	103年上半年	102年上半年
期初現金及約當現金餘額	2,981,407	3,135,997
營業活動之現金流量	1,265,276	1,246,925
無活絡市場之債券投資	(718,531)	0
取得不動產、廠房及設備	(1,977,814)	(1,039,543)
其他投資活動	41,296	(20,332)
銀行借款增減數	113,522	566,615
其他籌資活動	0	(1,514)
匯率影響數	8,330	6,665
期末現金及約當現金餘額	1,713,486	3,894,813

良好的財務比例

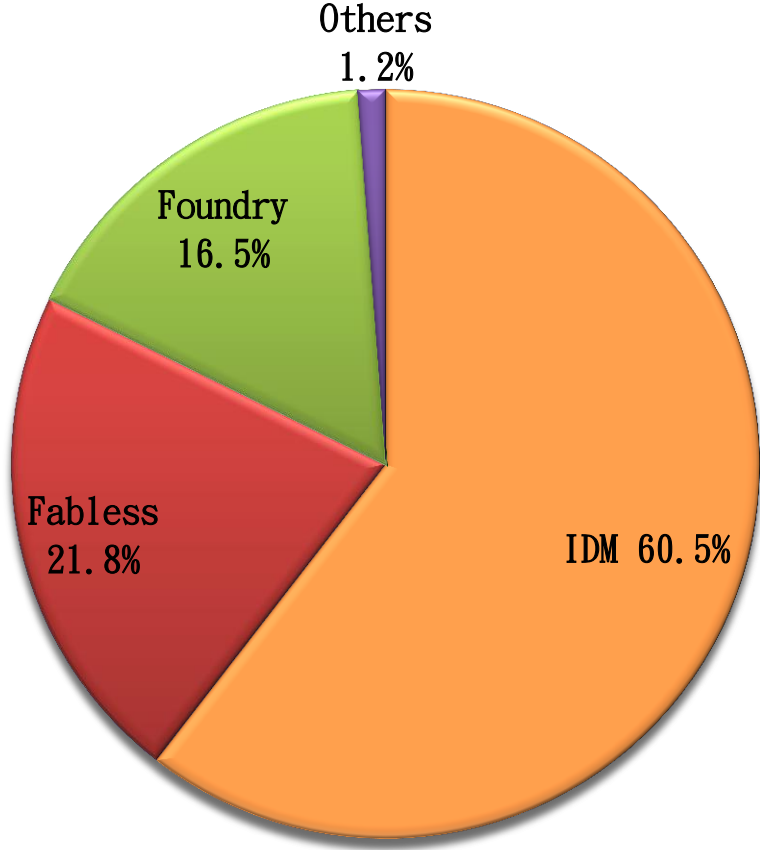
	103年上半年	102年上半年
現金占資產比例 %	17.74 ^註	30.47
固定資產占資產比例 %	67.48	58.75
負債占資產比例 %	37.97	38.00
銀行借款占資產比例 %	21.17	17.80
流動比例 %	144.21	187.44
速動比例 %	140.02	183.80
純益率 %	17.68	13.95
股東權益報酬率 %	11.26	8.03
每股稅後盈餘 (元)	1.06	0.71

註：持有現金比例內含無活絡市場之債券投資

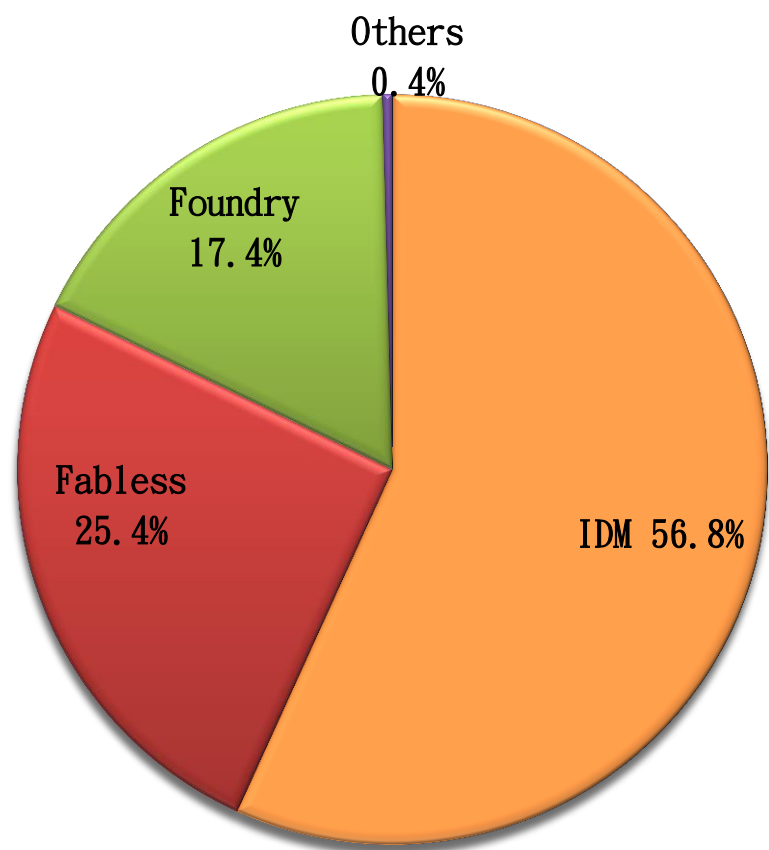
一 營收分析-依客戶別 與去年同期比較



H1/103



H1/102



營收分析-依產品別 與去年同期比較

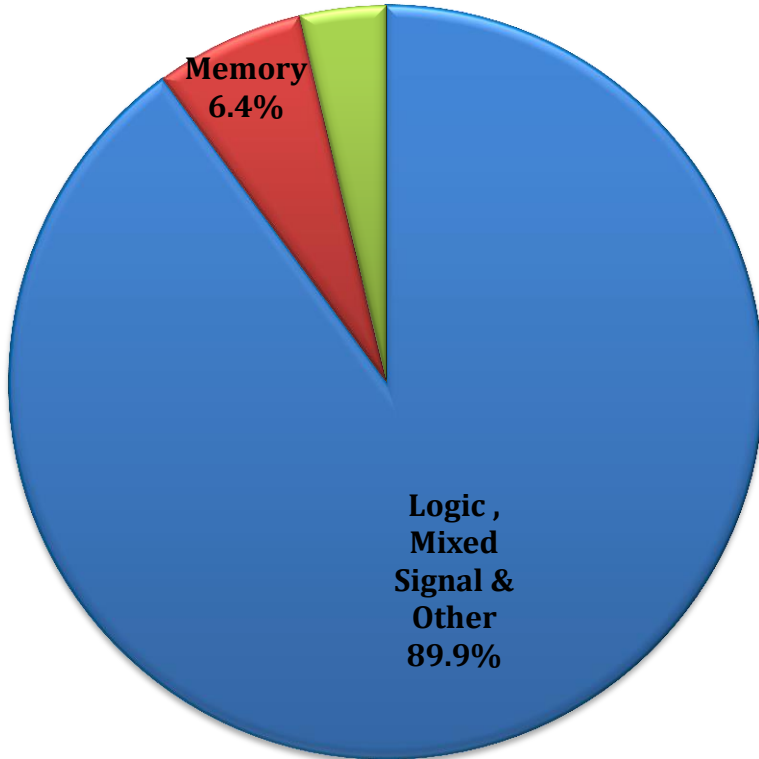


H1/103

Analog,
LCD 4.9%

Memory
6.4%

Logic,
Mixed
Signal &
Other
89.9%

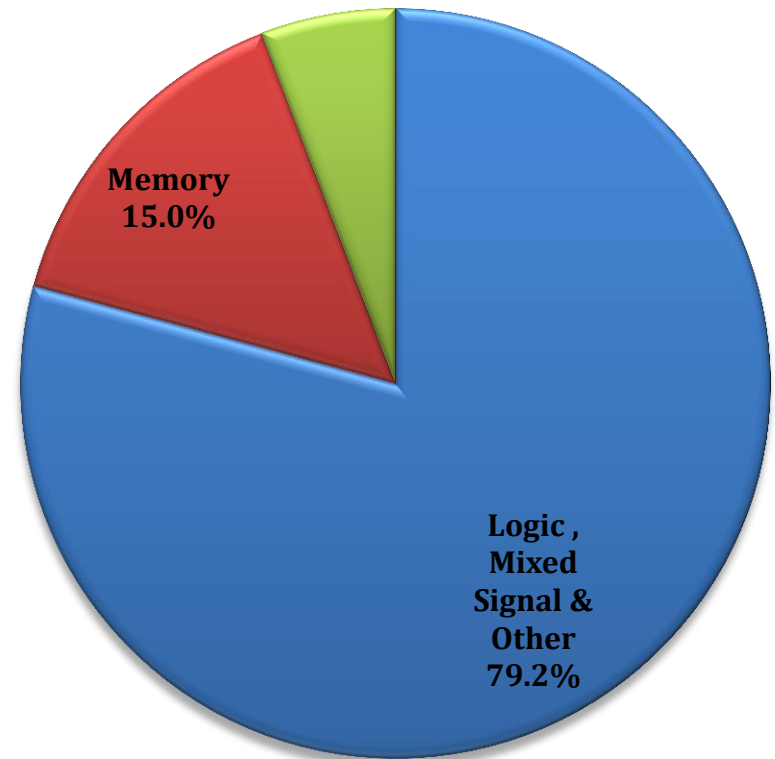


H1/102

Analog,
LCD 5.8%

Memory
15.0%

Logic,
Mixed
Signal &
Other
79.2%

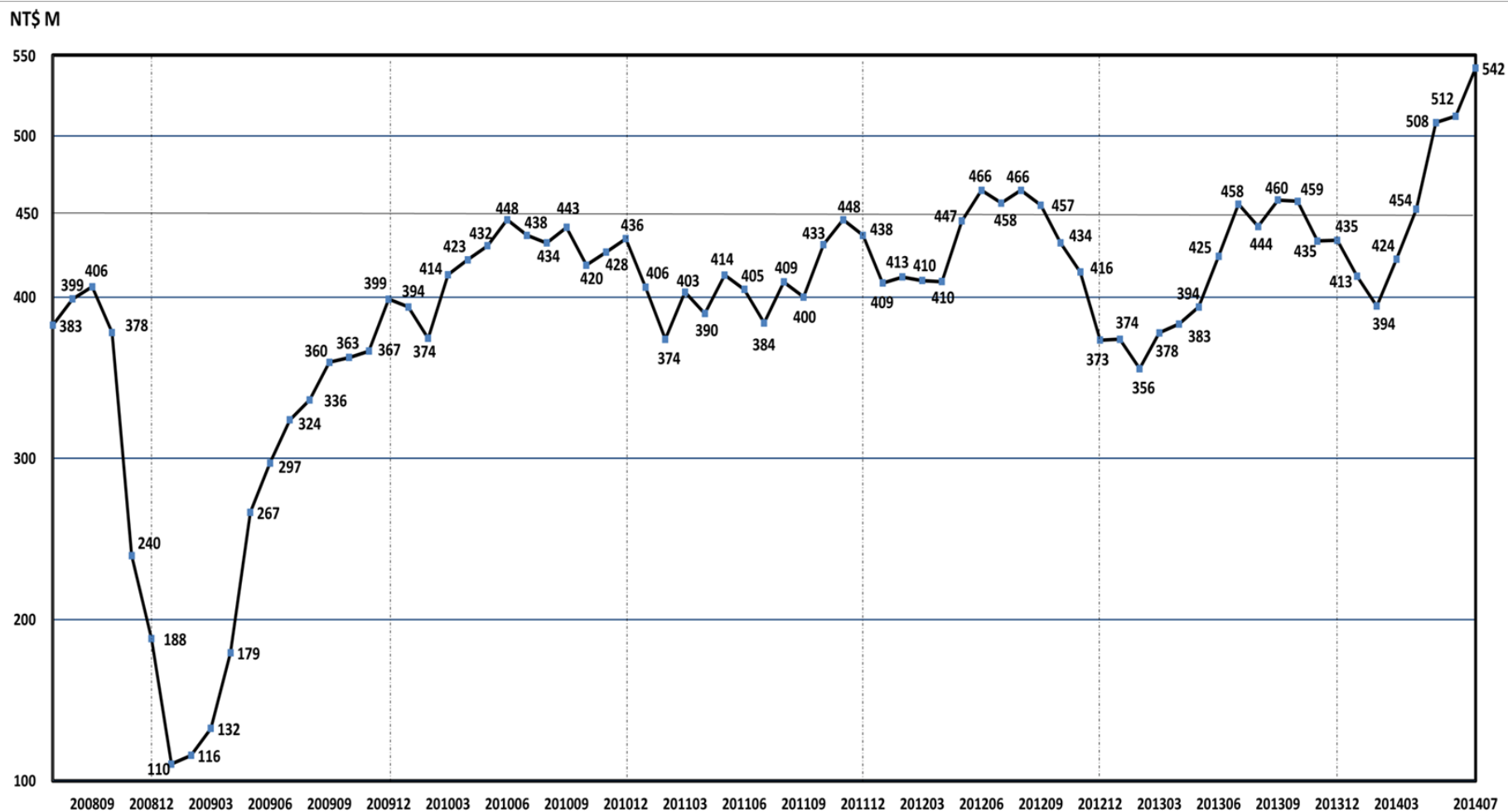




近六年營運趨勢

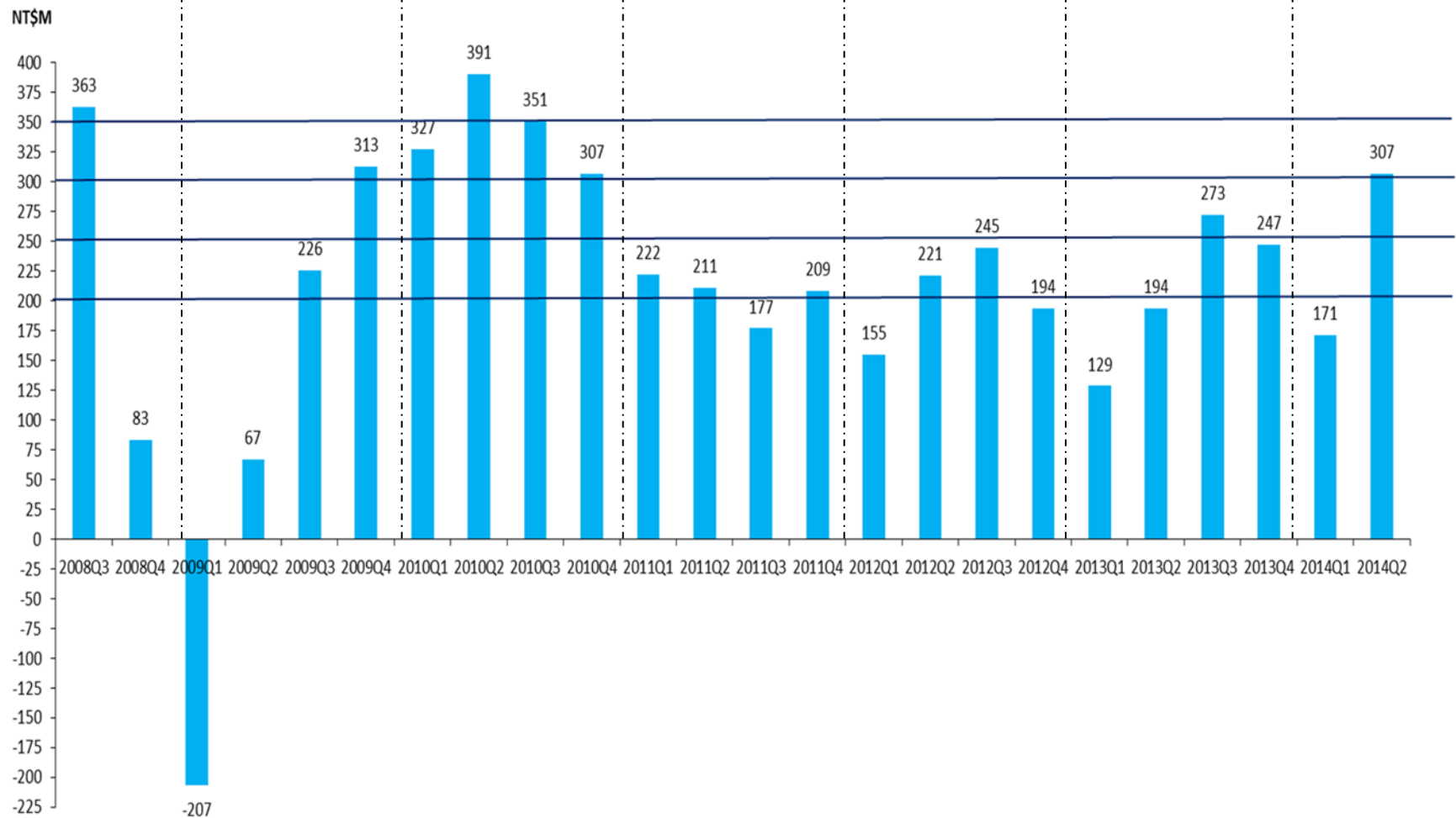
營收趨勢圖

97年07月至103年07月



淨利趨勢圖

97年第三季至103年第二季

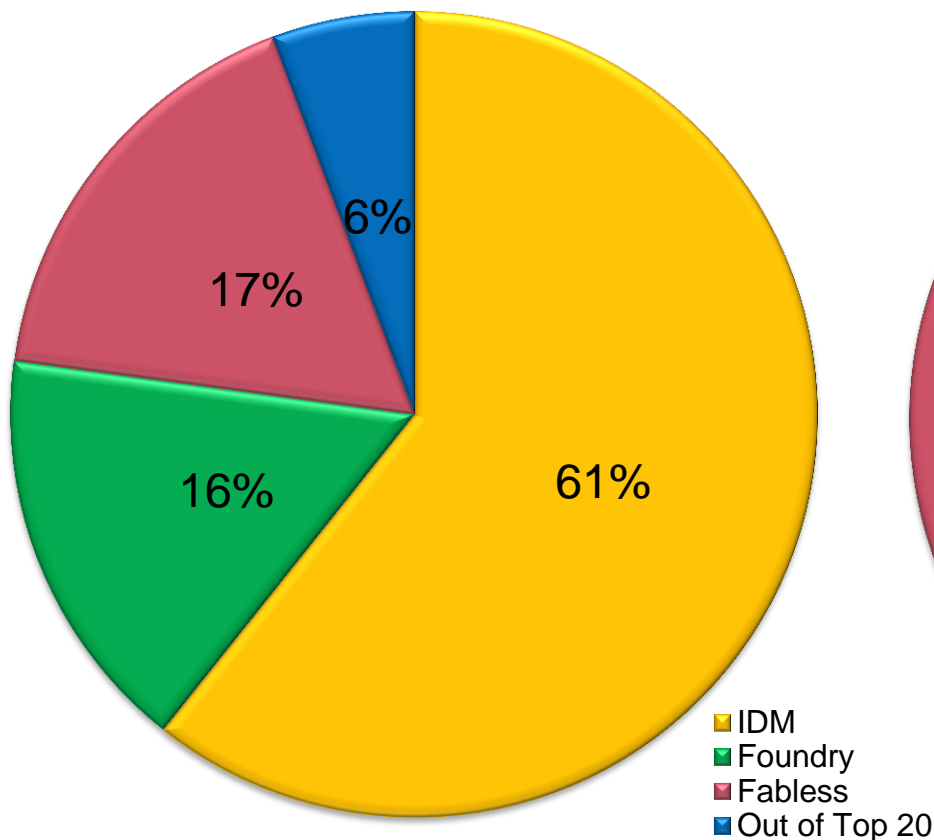


前20大營收

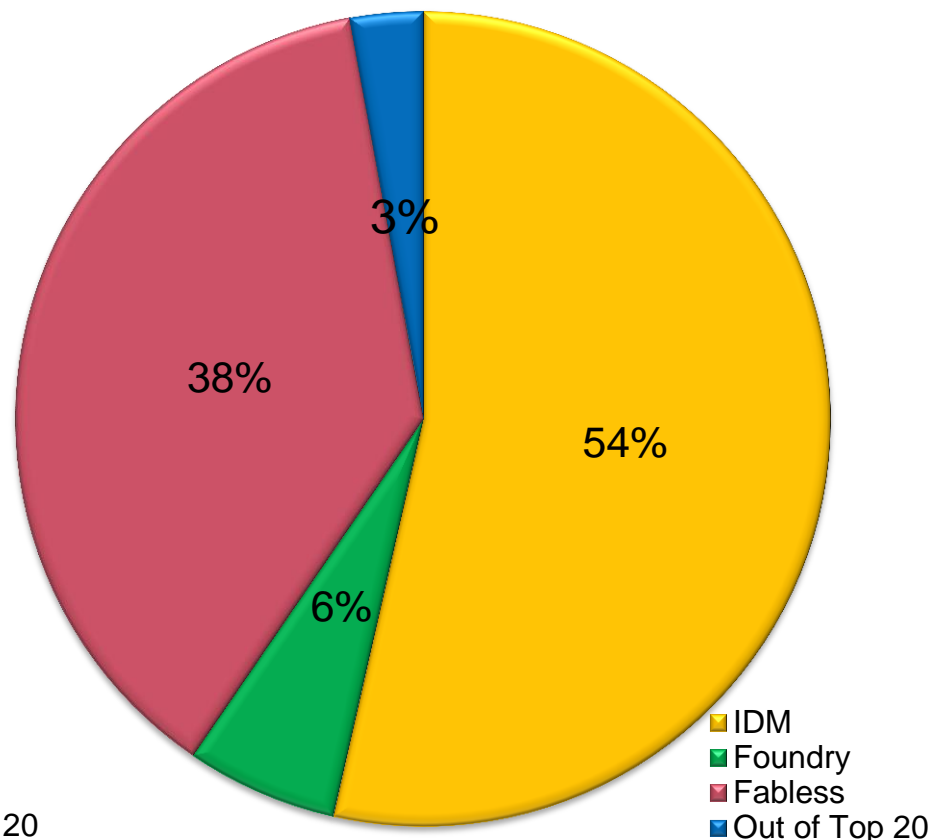
97年下半年和103年上半年



H1 / 103 (Revenue NT\$2,706M)



H2 / 97 (Revenue NT\$1,993M)



相較於97年下半年，在過去的6年間，欣銓持續擴張營運規模，並於前20大客戶群中增加了4個全球元件整合製造商，1個中國晶圓廠和7個全球前20大IC設計業者。



問與答



THANK YOU