



102年第三季法人說明會

A graphic of a globe showing the Earth with a grid of latitude and longitude lines. The globe is positioned on the left side of the slide, partially overlapping the red background. The text '102年第三季法人說明會' is written in white, bold, sans-serif font across the center of the slide.

報告人：張季明 總經理

November 12, 2013

# 隱私權聲明

本次法說會所提供之簡報內容包括對於未來狀況之預測及評估，這些關於未來狀況之陳述乃基於公司目前可得資料所做的預測，涉及風險及不確定性，並可能發生實際結果與預期狀況有重大差異的情形，提醒各位不要過度依賴這些資訊，另除非法律要求，本公司將不負責更新或公告這些預測的結果。

# 議 程

- 102年第三季營運成果
- 營運重要訊息
- 問與答



# 營運成果

# 102年第三季合併綜合損益表 與前一季比較

單位：新台幣 仟元；元

會計科目	102年第三季	百分比	102年第二季	百分比	QoQ%
營業收入淨額	1,361,668	100	1,202,603	100	13.2
營業成本	928,756	68	846,511	70	9.7
營業毛利	432,912	32	356,092	30	21.6
營業費用	124,321	9	112,099	9	10.9
營業外收入（費用）	1,896	0	(1,906)	(0)	199.5
稅前淨利	310,487	23	242,087	20	28.3
所得稅費用	37,917	3	48,510	4	(21.8)
本期淨利	272,570	20	193,577	16	40.8
每股盈餘（NT\$）	0.60		0.43		39.5

# 102年第三季合併綜合損益表 與去年同期比較

單位：新台幣 仟元；元

會計科目	102年第三季	百分比	101年第三季	百分比	YoY%
營業收入淨額	1,361,668	100	1,381,537	100	(1.4)
營業成本	928,756	68	948,246	69	(2.1)
營業毛利	432,912	32	433,291	31	(0.1)
營業費用	124,321	9	129,850	9	(4.3)
營業外收入（費用）	1,896	0	(9,202)	(1)	120.6
稅前淨利	310,487	23	294,239	21	5.5
所得稅費用	37,917	3	54,631	4	(30.6)
本期淨利	272,570	20	239,608	17	13.8
每股盈餘（NT\$）	0.60		0.54		11.1

# 102年前三季合併綜合損益表 與去年同期比較

單位：新台幣 仟元；元

會計科目	102年前三季	百分比	101年前三季	百分比	YoY%
營業收入淨額	3,671,619	100	3,936,213	100	(6.7)
營業成本	2,631,398	72	2,788,798	71	(5.6)
營業毛利	1,040,221	28	1,147,415	29	(9.3)
營業費用	337,026	9	352,306	9	(4.3)
營業外收入（費用）	2,662	0	(18,401)	(0)	114.5
稅前淨利	705,857	19	776,708	20	(9.1)
所得稅費用	111,038	3	159,789	4	(30.5)
本期淨利	594,819	16	616,919	16	(3.6)
每股盈餘（NT\$）	1.32		1.37		(3.6)

# 102年第三季底合併資產負債表

單位：新台幣 仟元

會計科目	金額	百分比
現金及約當現金	2,484,523	20
流動資產	3,812,850	31
非流動資產	8,391,573	69
資產總計	12,204,423	100
流動負債	2,620,948	21
非流動負債	1,359,584	11
負債總計	3,980,532	33
普通股股本	4,665,205	38
權益總計	8,223,891	67



# 102年合併現金流量表 與去年同期比較

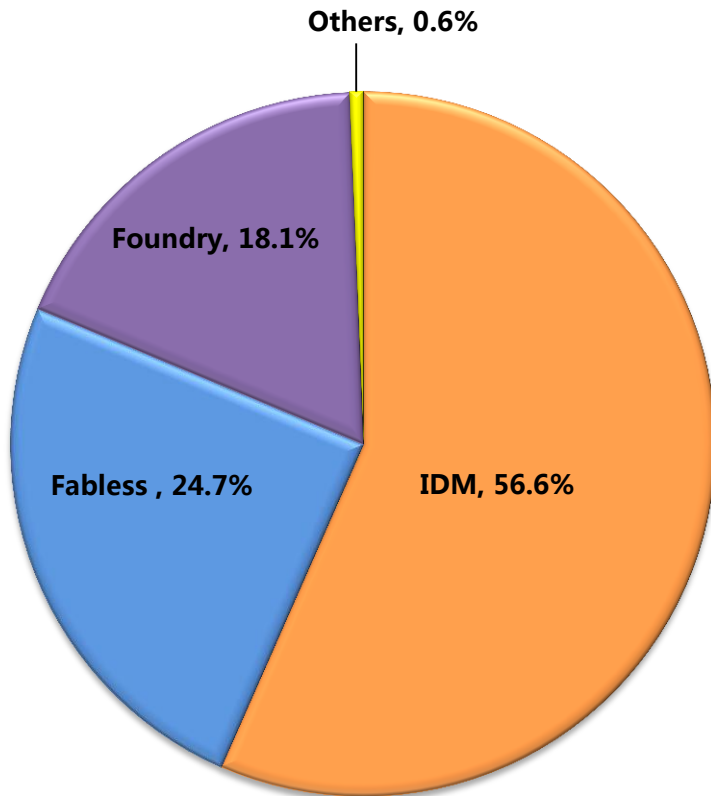
單位：新台幣 仟元

	102年前三季	101年前三季
期初現金及約當現金餘額	3,135,997	2,780,274
營業活動之現金流量	1,619,326	1,833,355
取得不動產、廠房及設備	(2,038,637)	(1,292,533)
其他投資活動	(35,290)	(28,355)
銀行借款增減數	296,992	(43,129)
發放現金股利	(490,913)	(529,122)
其他籌資活動	(1,514)	35,546
期末現金及約當現金餘額	2,484,523	2,765,468

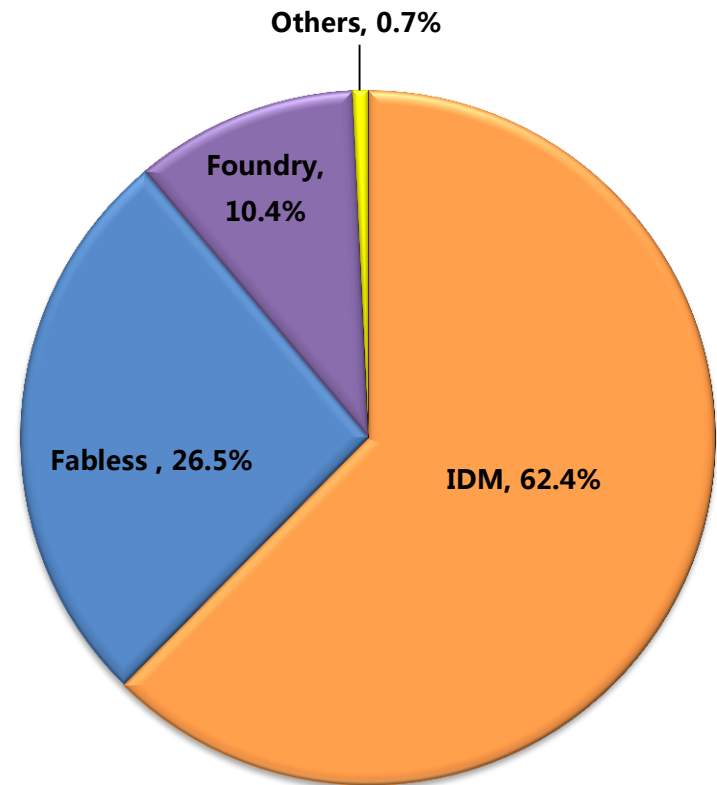
# 營收分析-依客戶別 與去年同期比較



### 102年第三季



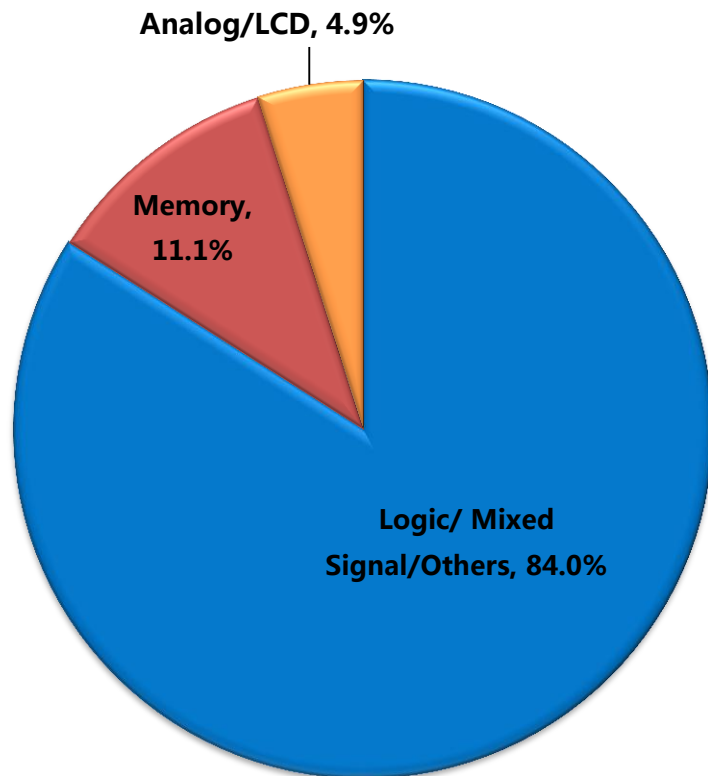
### 101年第三季



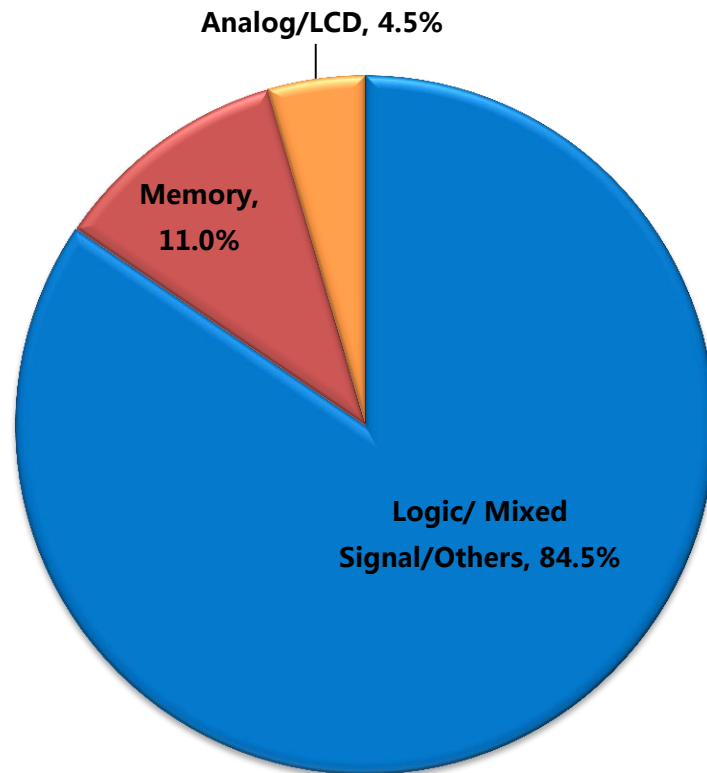
# 營收分析-依產品別 與去年同期比較



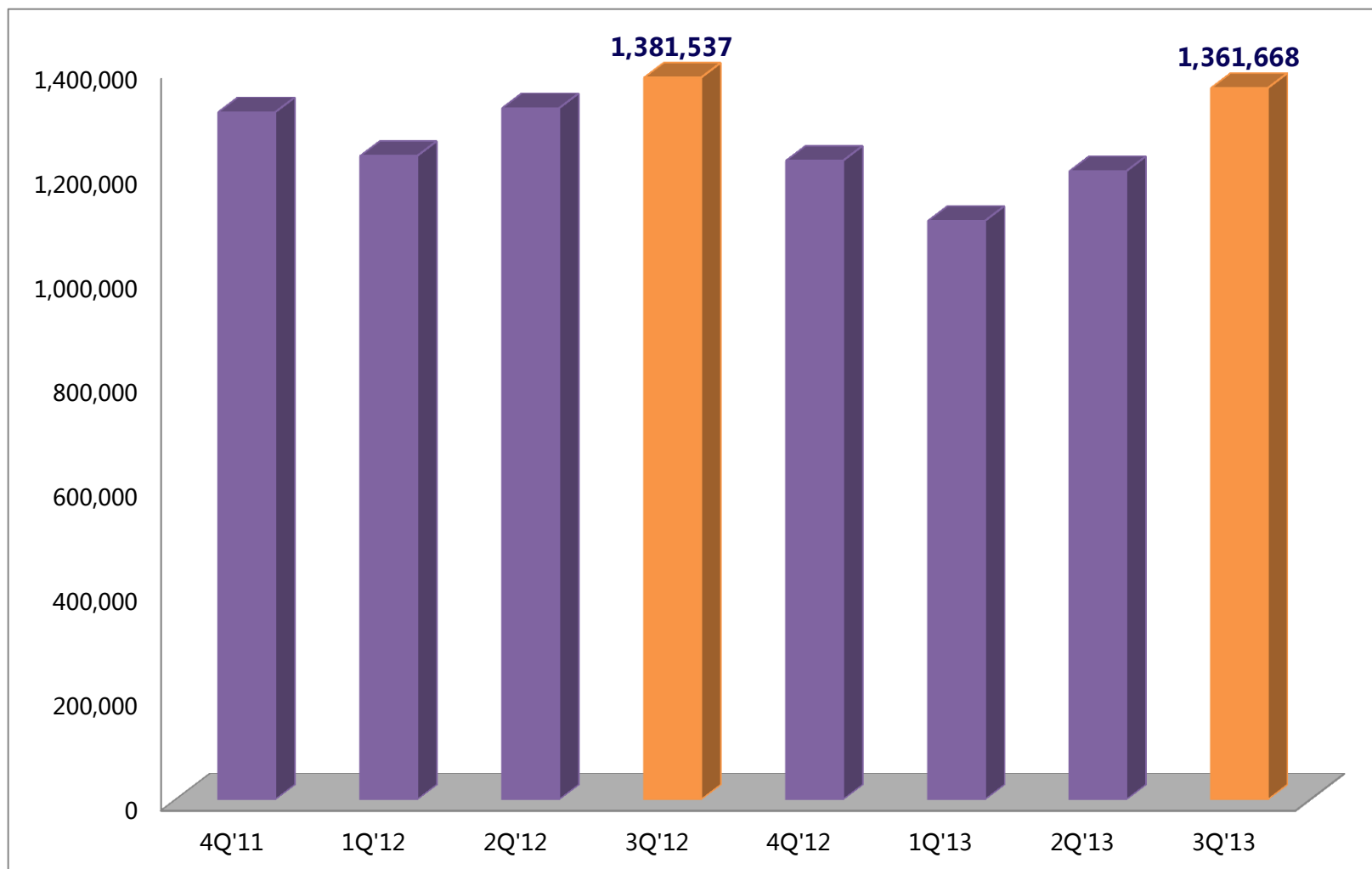
### 102年第三季



### 101年第三季



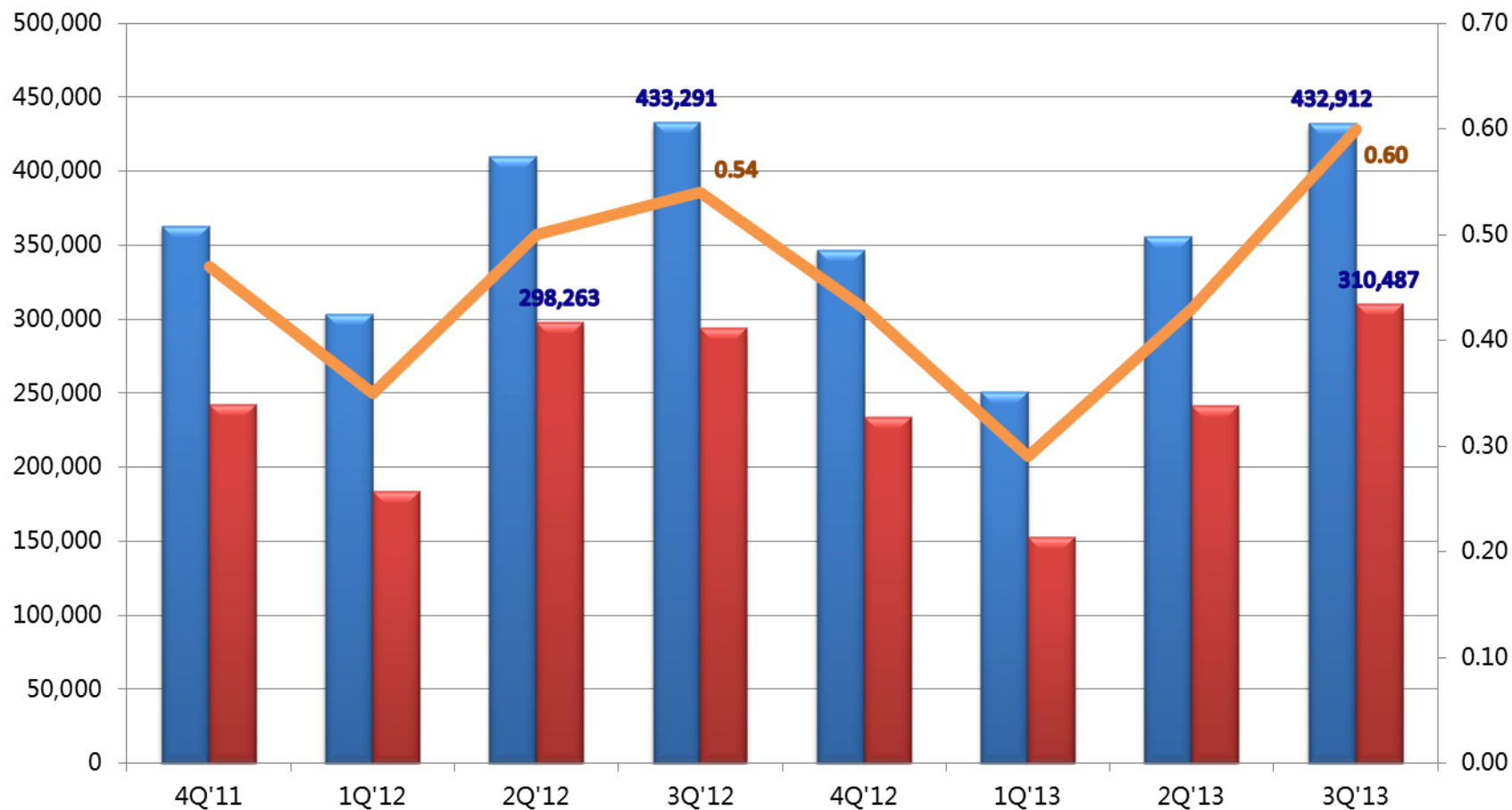
# 連續8季營收表現



# 連續8季獲利表現



■ Gross Margin   
 ■ Income before Tax   
 — EPS (NT\$)





# 營運重要訊息

# 營運重要訊息 1/2

- 本公司102年度第3季合併營收為NT\$1,362M，較第2季增加13.2%，累計前3季合併營收為NT\$3,671M，較去年同期減少6.7%，累計EPS達到NT\$1.32。
- 本公司獲得美國Fabless大廠頒發2012年最佳供應商獎(Best in Class Award)，及中國晶圓代工領導廠商頒發2012年卓越服務供應商獎(Excellent Service Provider Award)。
- 本公司於今年元月獲經濟部評選為第一屆(74家)中堅企業重點輔導廠商之一。
- 本公司於102年已導入更多美國及歐洲國際級領導廠商為客戶，並擴大業務規模。
- 本公司已於國內建置WLCSP產能，為客戶提供便利性並提升測試服務整合價值。
- 本公司以堅強的團隊合作，成功切入並擴大高階無線通訊、車用及工業電子、安控晶片等產品領域，作為未來業務擴展的基礎。

## 營運重要訊息 2/2

- 本公司已取得金融機構長期授信額度新台幣25億元，以因應未來擴廠計畫。
- 本公司已於新竹工業區以長期租賃方式備置5,000坪廠房空間，其中無塵室約占3,000坪，以因應未來業務發展需求，整體廠房擴充計畫約能提供500個就業機會並預計投入NT\$50億之生產設備投資，分階段進行。
- 本公司續獲財政部關務署認證為「安全認證優質企業」，享有通關便捷優惠，較未取得認證之廠商，有更高的物流作業效率及國際競爭優勢。
- 本公司已刊行101年度(首次)企業社會責任報告書，報告書係經英國標準協會查證。





# 問與答



**THANK YOU**