



107/08/03

免責聲明

- 本次法說會所提供之簡報內容可能包括對於未來狀況之預測及評估關於未來狀況之陳述乃基於公司目前可得資料所做的預測，涉及風險及不確定性，並可能發生實際結果與預期狀況有重大差異的情形本公司並不保證簡報內容之正確性，亦不負有更新或修正簡報內容之責任。
- 簡報內容非經由本公司書面許可，任何第三者不得任意取用或複製。

議程

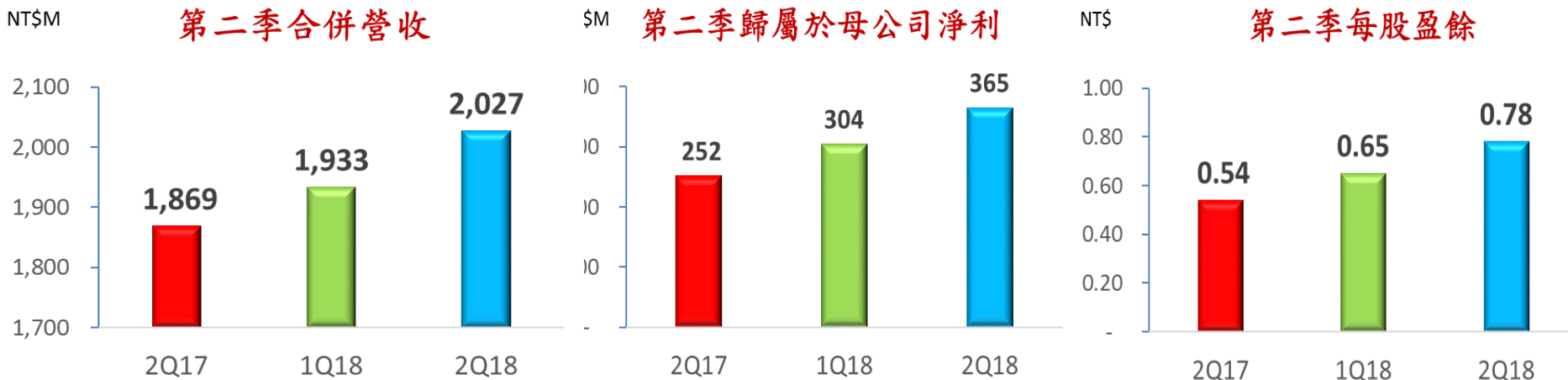
- 107年上半年營運成果
- 營運重要訊息
- 問與答



107年上半年營運成果

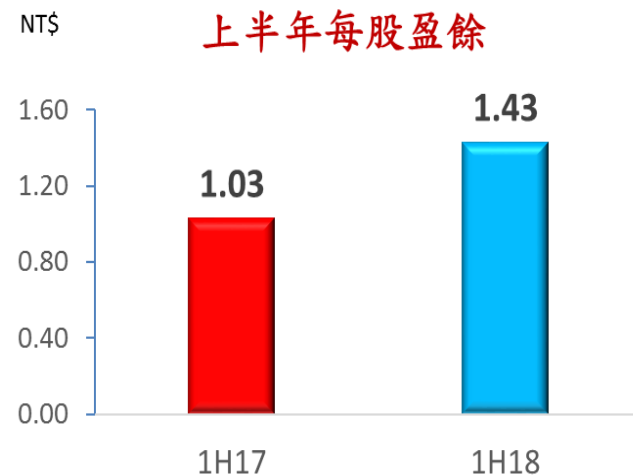
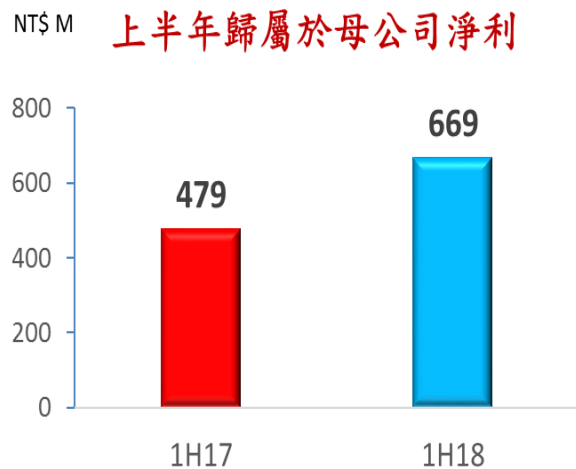
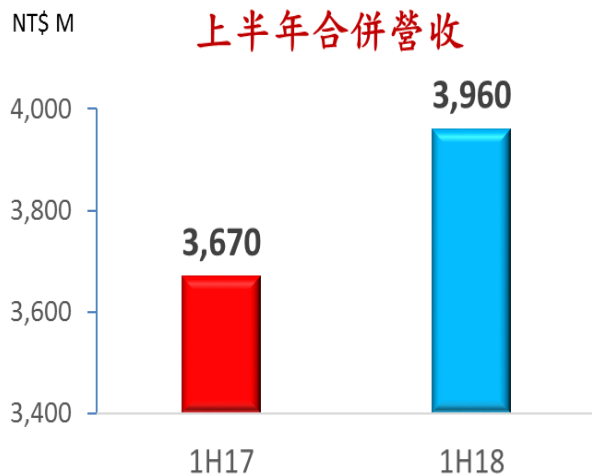
107年第2季營運成果

- 107年第2季合併營收新台幣20億2仟7佰萬元。
(季增率4.9%，年增率 8.5%)
- 107年第2季歸屬於母公司淨利為新台幣3億6仟5佰萬元。
(季增率20%，年增率 44.8%)
- 107年第2季每股盈餘新台幣0.78元。



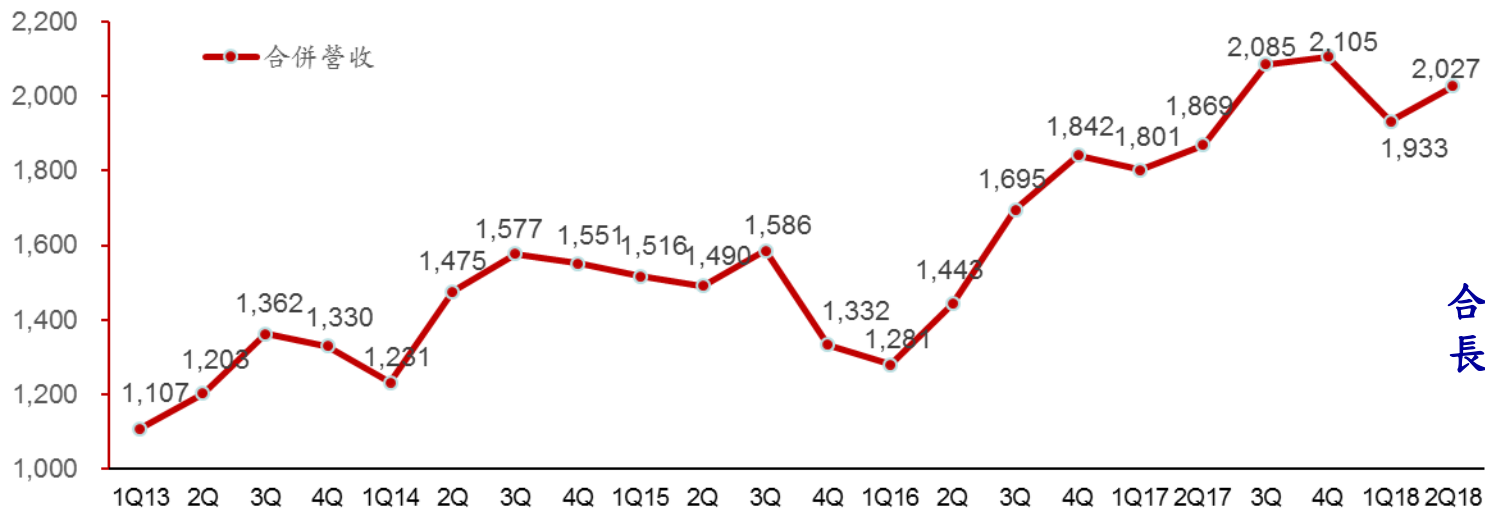
107年上半年營運成果

- 107年上半年合併營收新台幣39億6仟萬元。
(年增率 7.9%)
- 107年上半年歸屬於母公司淨利為新台幣6億6仟9佰萬元。
(年增率 39.7%)
- 107年上半年每股盈餘新台幣1.43元。



業績及獲利趨勢

(in NT\$M)



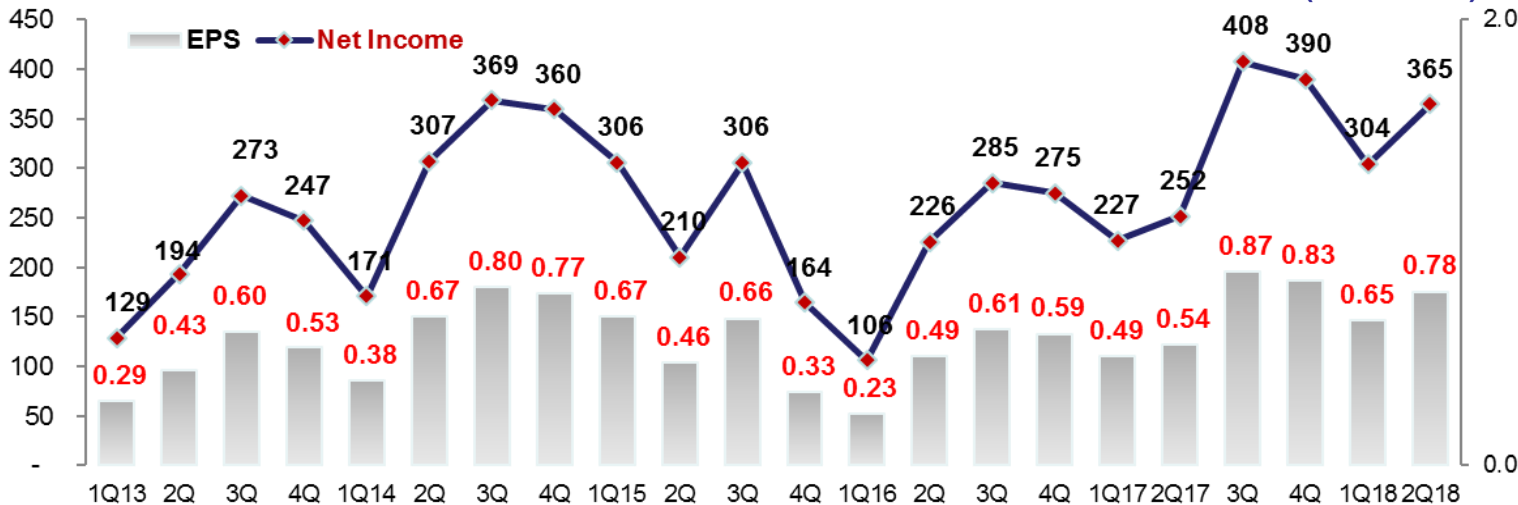
2018Q2
合併營收
NT\$2,027M

YoY 8.5%

合併營收年複合成
長率 (2013~2017)
12%

(in NT\$M)

(EPS in NT\$)



2018Q2
淨利
NT\$365M

YoY 45%

每股盈餘
NT\$0.78

YoY 44%

107年第2季經營績效

綜合損益表項目	107年第2季	107年第1季	106年第2季	季變化	年變化
(單位：新台幣百萬元)					
營業收入	2,027	1,933	1,869	4.9%	8.5%
營業毛利	653	570	531	14.7%	23.0%
毛利率	32.2%	29.5%	28.4%	+2.8 ppt	+3.8 ppt
營業利益	425	362	329	17.4%	29.1%
營業利益率	20.9%	18.7%	17.6%	+2.2 ppt	+3.3 ppt
營業外收入及支出	79	(7)	(3)	1205.4%	2816.7%
本期淨利	365	304	239	19.9%	53.0%
歸屬於母公司之淨利	365	304	252	19.9%	45.1%
歸屬於母公司之淨利率	18.0%	15.7%	13.5%	+2.3 ppt	+4.5 ppt
每股盈餘 (元)	0.78	0.65	0.54	20.0%	44.4%

107年上半年經營績效

綜合損益表項目	107年上半年	106年上半年	年變化
(單位：新台幣百萬元)			
營業收入	3,960	3,670	7.9%
營業毛利	1,223	1,018	20.1%
毛利率	30.9%	27.7%	+3.1 ppt
營業利益	786	643	22.3%
營業利益率	19.9%	17.5%	+2.3 ppt
營業外收入及支出	71	(49)	246%
本期淨利	669	467	43.3%
歸屬於母公司之淨利	669	479	39.8%
歸屬於母公司之淨利率	16.9%	13.1%	+3.9 ppt
每股盈餘 (元)	1.43	1.03	38.8%

107年第二季財務狀況及重要財務指標

資產負債表項目 (新台幣 佰萬元)	107年第2季底		107年第1季底		106年第2季底	
	金額	%	金額	%	金額	%
現金及無活絡市場之債券投資	2,949	18%	3,220	20%	4,046	25%
應收帳款	1,754	11%	1,667	10%	1,564	10%
長期投資	359	2%	375	2%	416	3%
不動產、廠房及設備	10,203	61%	9,765	59%	8,857	55%
資產總計	16,690	100%	16,477	100%	16,034	100%
負債總計	6,607	40%	5,974	36%	5,652	35%
歸屬於母公司之權益	10,083	60%	10,503	64%	9,614	60%
少數股權	-	0%	-	0%	768	5%
股東權益總計	10,083	60%	10,503	64%	10,382	65%
重要財務指標						
流動比率		141.0%		185.6%		163.0%
總資產週轉率(年化)		0.48		0.48		0.50
歸屬於母公司股東權益報酬率(年化)		13.6%		11.9%		9.5%

107年上半年合併現金流量表

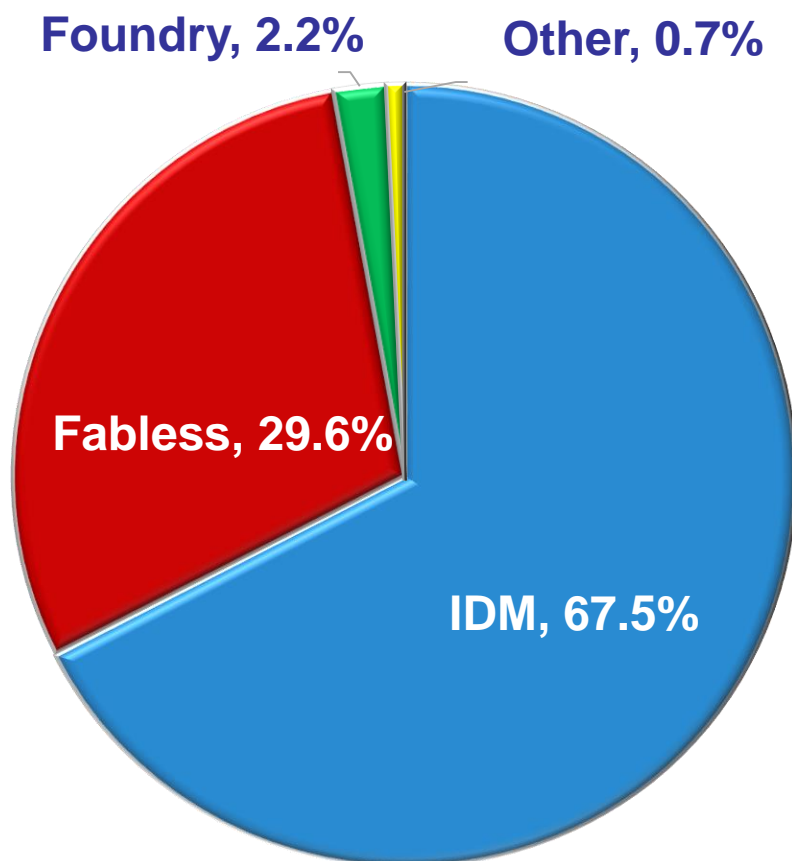
現金流量表項目 (新台幣 佰萬元)	<u>107年上半年</u>	<u>107年第1季</u>	<u>106年上半年</u>
期初現金及約當現金餘額	3,229	3,229	2,971
營業活動之現金流量	1,539	635	1,701
取得不動產、廠房及設備	-2,227	-1,046	-978
銀行借款增減數	-392	-315	-373
其他投資活動	-797	-890	39
期末現金及約當現金餘額 (a)	1,476	1,654	3,417
無活絡市場之債券投資(三個月以上定期存款) (b)	1,474	1,566	628
(a) + (b)	2,950	3,220	4,046
自由現金流量*	-688	-411	723

* 自由現金流量 = 營運活動之現金流入 - 資本支出

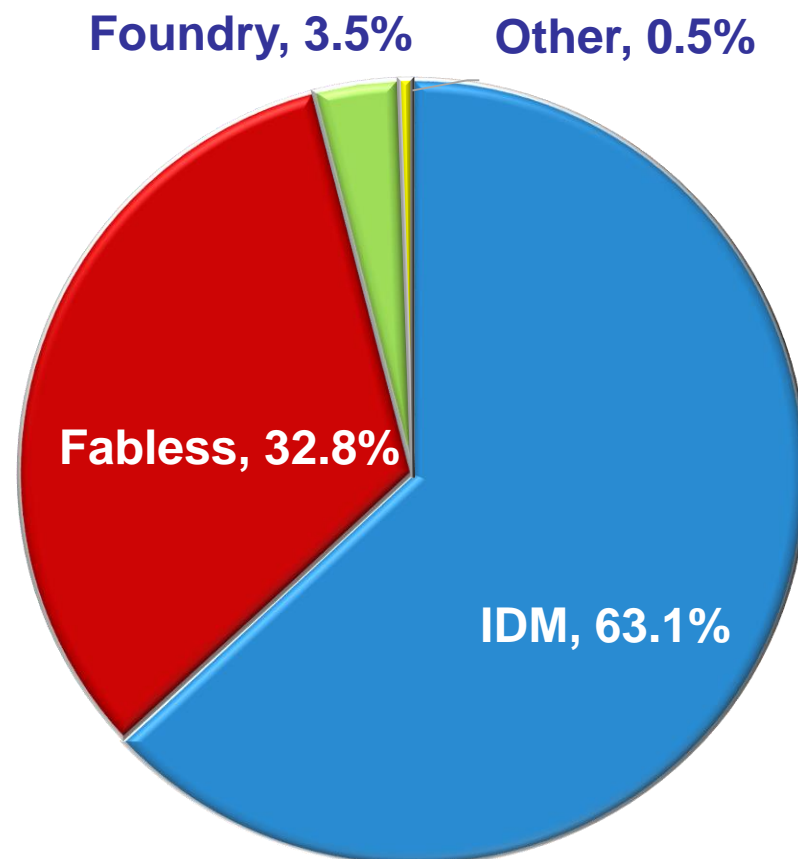
營收分析 - 客戶別



107年上半年



106年上半年

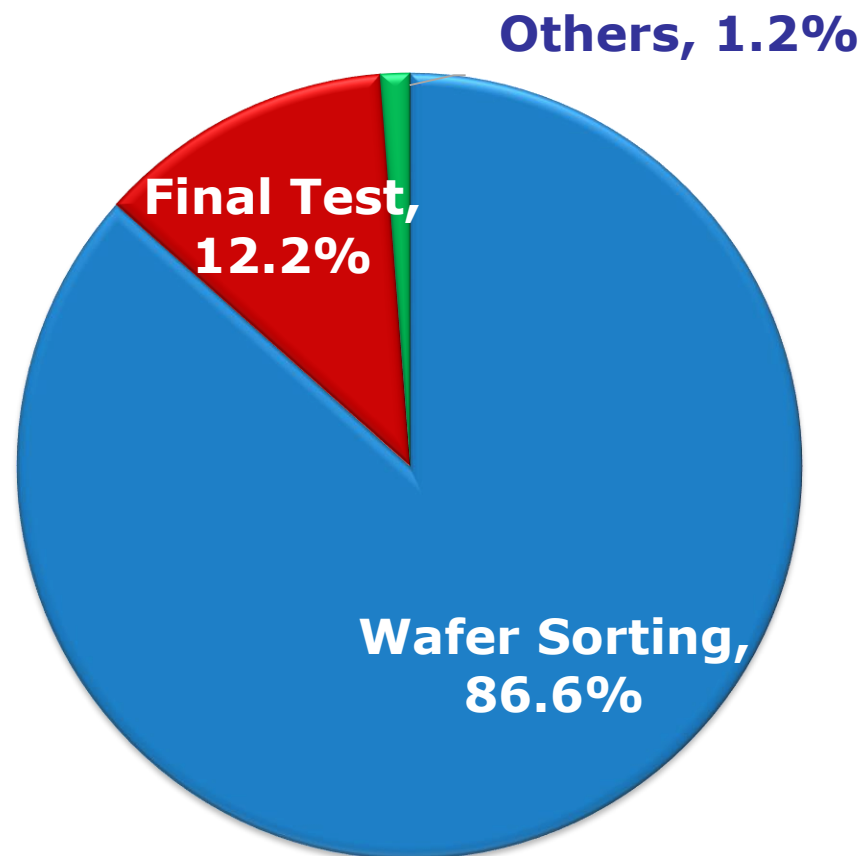
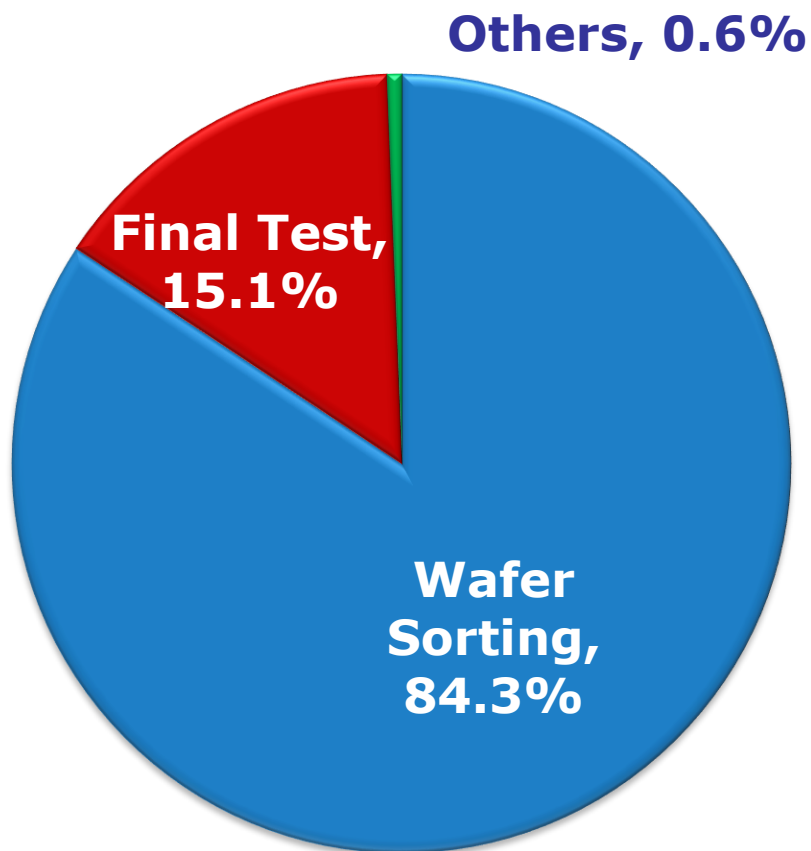




營收分析 - 產品別

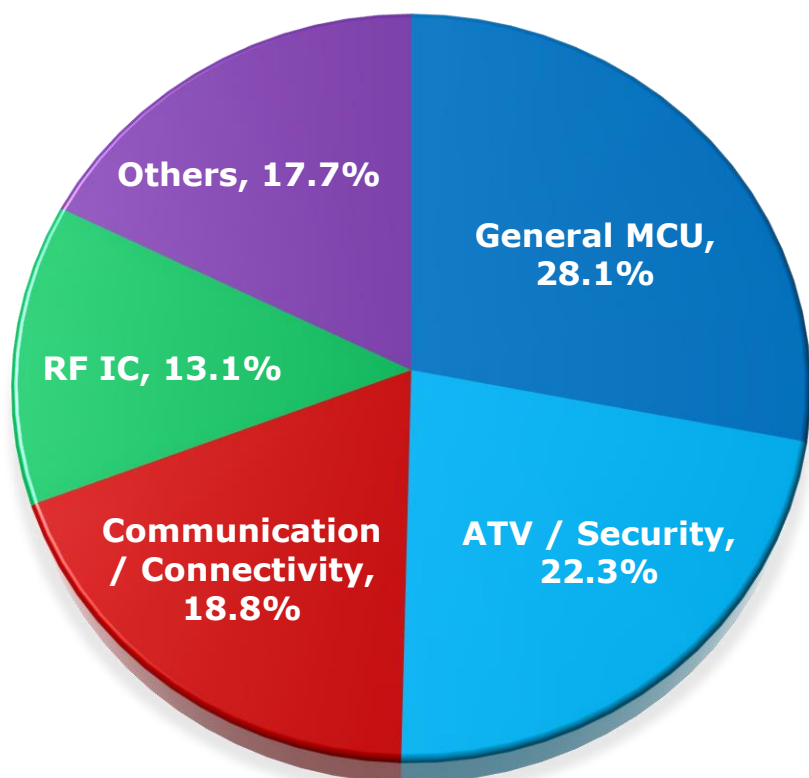
107年上半年

106年上半年

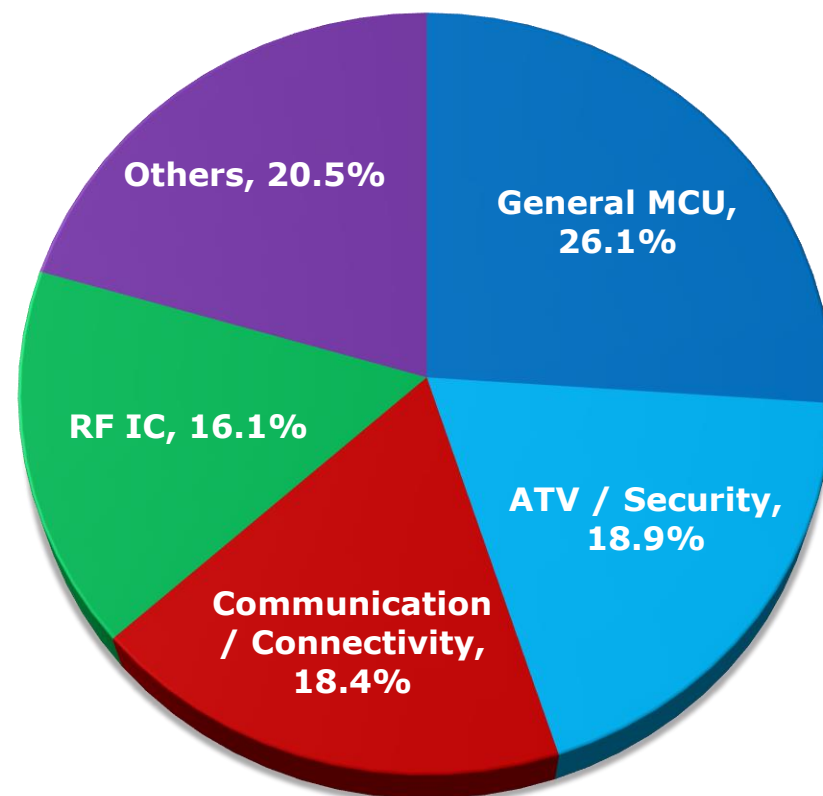


營收分析 - 應用別

107年上半年



106年上半年





上半年營運重要訊息

近期重大事件整理

- 榮獲第四屆公司治理評鑑上櫃公司前5%名次。
(107年4月30日)
- 股東會通過分派現金股利每股1.65元。
(107年5月29日)
- 欣銓(南京)於107年第二季開始營運。
- 正著手規劃於本公司新工一廠執行二期廠房擴充計畫，以因應未來的成長動能。
- 通過德國TUV NORD驗證，取得國際汽車產業譽為當今最先進的車輛安全技術-ISO26262(道路車輛功能安全)國際標準認證。(107年8月1日)



Q & A